

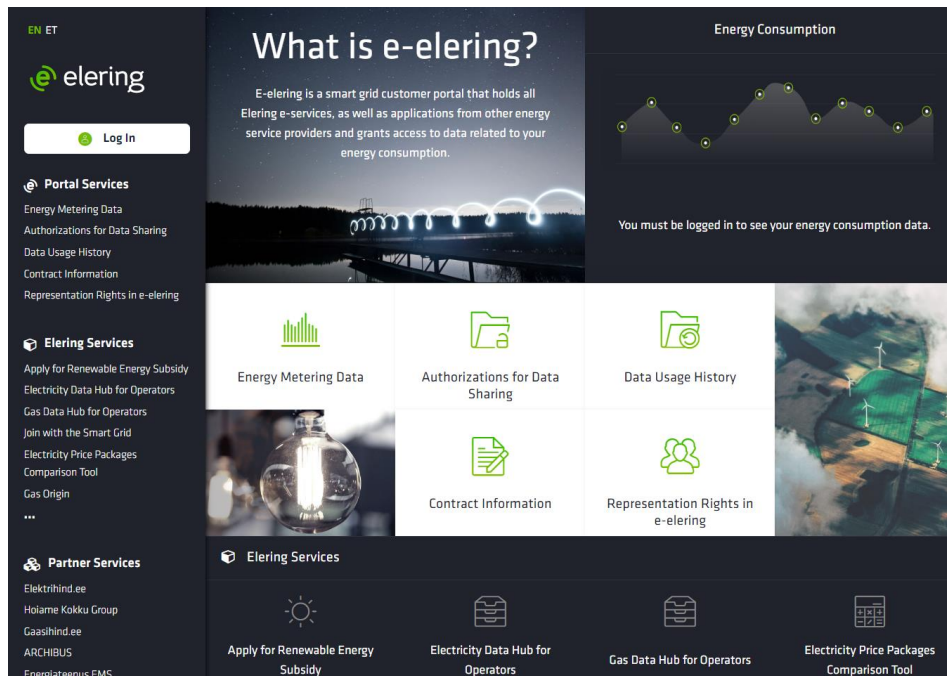
# Выдача доверенности на обработку данных (предоставление доступа к данным) в e-eling

Потребители электроэнергии могут посредством портала e-eling предоставлять продавцам электроэнергии, приложениям и физическим лицам права доступа (доверенности), на основании которых вышеупомянутые лица получают доступ к показаниям счетчика потребителя.

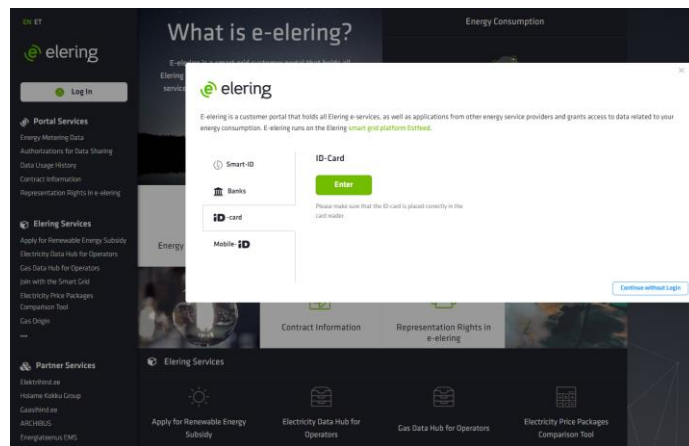
Доступ к показаниям счетчика требуется, например, для того, чтобы: продавец электроэнергии могли делать персональные предложения исходя из потребительских привычек лица; приложение, демонстрирующее потребление электроэнергии в здании, получало доступ к показаниям счетчика электроэнергии потребителя и могло предлагать ему индивидуальные услуги; арендатор квартиры мог просматривать свою историю потребления и выбирать приложения, если собственник квартиры (владелец сетевого договора) предоставил арендатору право представительства и право доступа к показаниям счетчика.

На портале («История использования данных») потребитель может также увидеть, кто и когда просматривал его историю потребления и находится ли это в соответствии с предоставленными им правами доступа. Если какое-либо лицо просматривало Ваши данные, не имея выданной Вами доверенности, просим сообщить об этом по адресу [info@eling.ee](mailto:info@eling.ee).

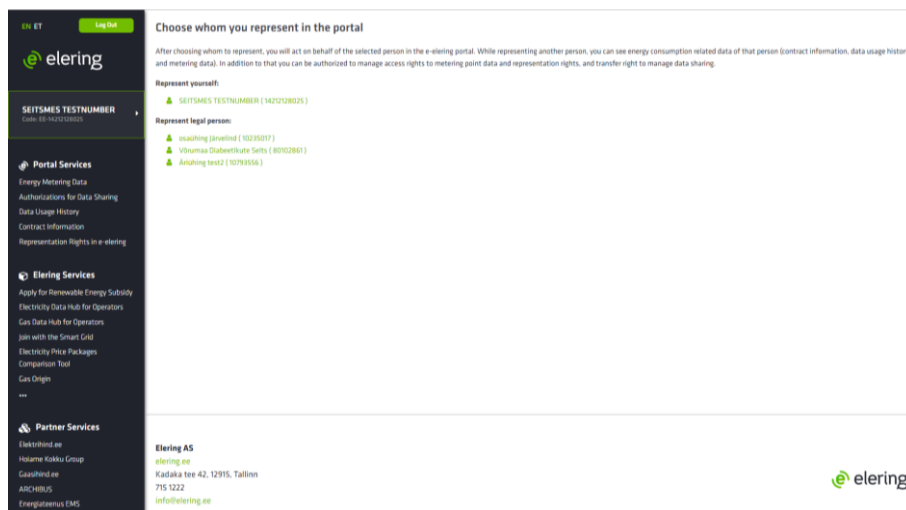
1. Откройте сайт <https://e.eling.ee>.



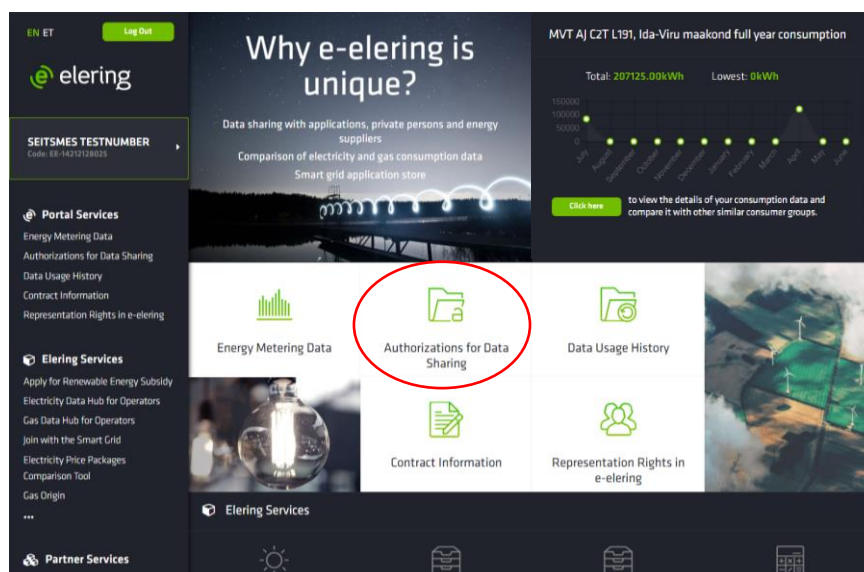
2. Войдите на сайт, используя подходящее средство авторизации.



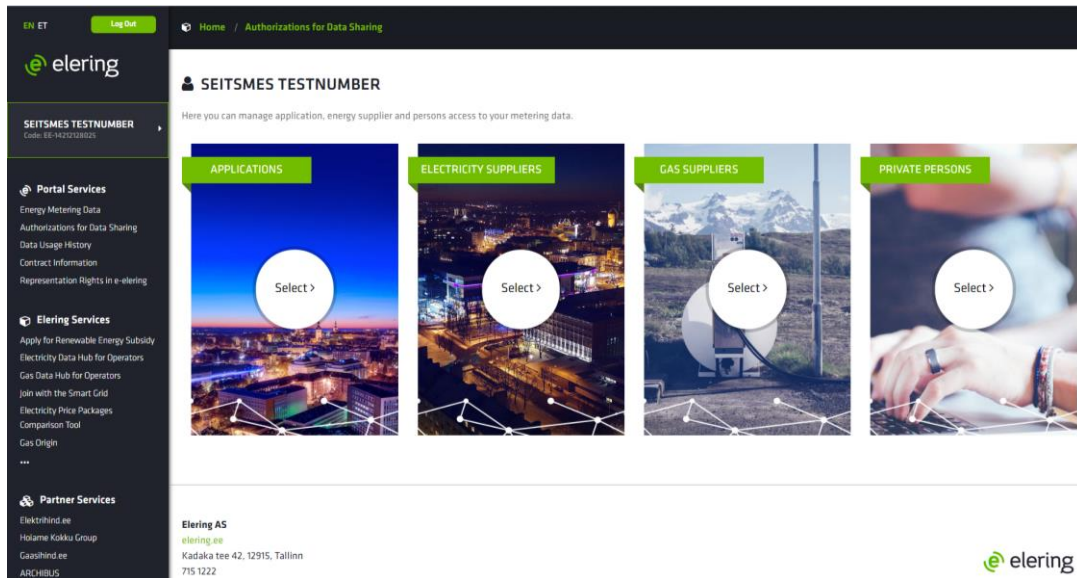
3. Выберите подходящее качество, в котором хотите действовать на портале.



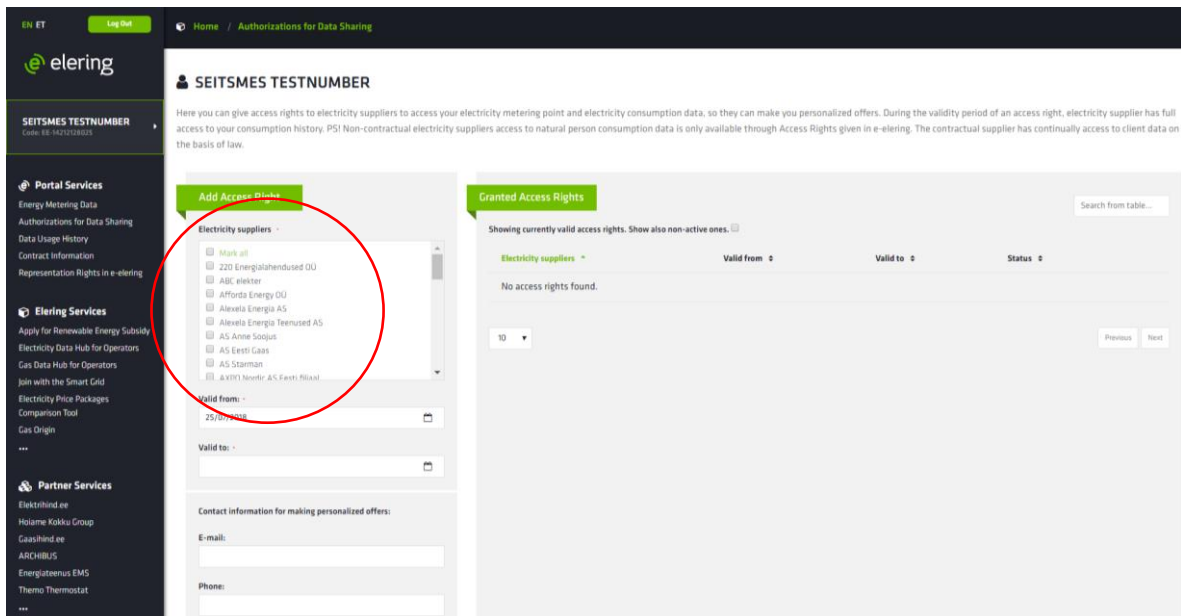
4. На главной странице выберите «Доверенности на доступ к данным».



5. Выберите, кому Вы хотите выдать доверенность, или предоставить доступ к данным: «Приложения», «Продавцы электроэнергии», «Продавцы газа» или «Частные лица».



6. Выберите, кому Вы хотите предоставить доступ.



7. Выберите срок, на который поставщик услуг получит доступ к Вашей истории потребления (срок – это период, в течение которого поставщик услуг будет иметь доступ ко всей истории потребления).
8. Добавьте контактные данные, чтобы поставщик услуг смог сделать Вам персональное предложение
9. Нажмите кнопку «Добавить».

The screenshot shows the 'SEITSMES TESTNUMBER' user interface for 'Authorizations for Data Sharing'. The left sidebar contains navigation menus for 'Portal Services', 'Elering Services', and 'Partner Services'. The main content area is divided into two panels: 'Add Access Right' and 'Granted Access Rights'. The 'Add Access Right' panel features a list of electricity suppliers, date pickers for 'Valid from' (set to 25/07/2018) and 'Valid to', and contact information fields for 'E-mail' and 'Phone'. A red arrow points to the green 'Add' button at the bottom of the form. The 'Granted Access Rights' panel shows a table with columns for 'Electricity suppliers', 'Valid from', 'Valid to', and 'Status', currently displaying 'No access rights found'.